

1.



Nationale elektronische Plattform  
**E-TANDEM**

Sprache: Deutsch

> WIE FUNKTIONIERT ES? | > PARTNER | > KONTAKTIEREN SIE UNS

### Die andere Art, Ihre Fremdsprachenkenntnisse zu vertiefen

Die TANDEM-Methode eröffnet Ihnen einen neuen Lernhorizont. Im Gegensatz zu traditionellen Sprachkursen liegt der Schwerpunkt auf der mündlichen Kommunikation.

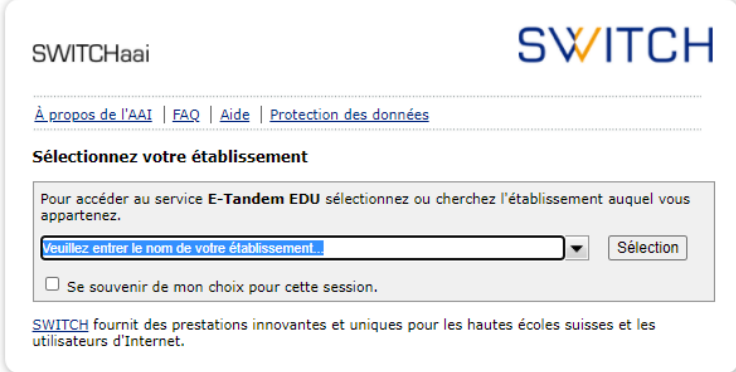
Zwei Menschen mit unterschiedlichen Sprachen bilden ein TANDEM und bringen sich gegenseitig ihre Sprache bei. Die beiden sind somit gleichzeitig Lernende und Lehrende.


**SICH EINLOGGEN**

Wählen Sie oben rechts Ihre Sprache und klicken Sie auf das Feld «SICH EINLOGGEN».

2.

Wählen Sie Ihre Bildungsinstitution aus der Dropdown-Liste und melden Sie sich mit Ihrem üblichen SWITCH-Login an.



SWITCHaai 

[À propos de l'AAI](#) | [FAQ](#) | [Aide](#) | [Protection des données](#)

**Sélectionnez votre établissement**

Pour accéder au service E-Tandem EDU sélectionnez ou cherchez l'établissement auquel vous appartenez.

Se souvenir de mon choix pour cette session.

SWITCH fournit des prestations innovantes et uniques pour les hautes écoles suisses et les utilisateurs d'Internet.

## 3.

### Definieren Sie Ihr eigenes Sprachprofil

[TANDEMs suchen](#)


[Meine TANDEMs](#)

**Mein Profil**

[Erhaltene Anfragen](#)

[Gesendete Anfragen](#)

**Allgemeine Informationen**



**Wählen Sie eine Datei**

Mein Profil aktivieren

Benutzername

Mein Status

E-Mail

**Beschreibung**

Sie haben die Möglichkeit, ein kleinen Text zu platzieren für Leute, die etwas mehr über Sie erfahren möchten, über Motivation, persönliche Interessen, Alter, Ziel des SprachTANDEMs (beruflich oder privat), Zeitplan usw.

Beschreibung   
max. 500 Zeichen

**Angebote Sprache(n) - Sprache(n), die ich jemandem beibringen möchte**

Damit Ihr TANDEM gut funktioniert, bitte nur die Sprachen angeben, in denen Sie zu einer flüssigen mündlichen Konversation fähig sind (Niveau C1 des Gemeinsamen europäischen Referenzrahmens für Sprachen).

Sprache	Niveau
<input type="text" value="Deutsch"/>	<input type="text" value="Ausgezeichnet (C2)"/>
<input type="text" value="Französisch"/>	<input type="text" value="Ausgezeichnet (C2)"/>
<input type="text" value="Bitte auswählen"/>	<input type="text" value="Bitte auswählen"/>
<input type="text" value="Bitte auswählen"/>	<input type="text" value="Bitte auswählen"/>
<input type="text" value="Bitte auswählen"/>	<input type="text" value="Bitte auswählen"/>

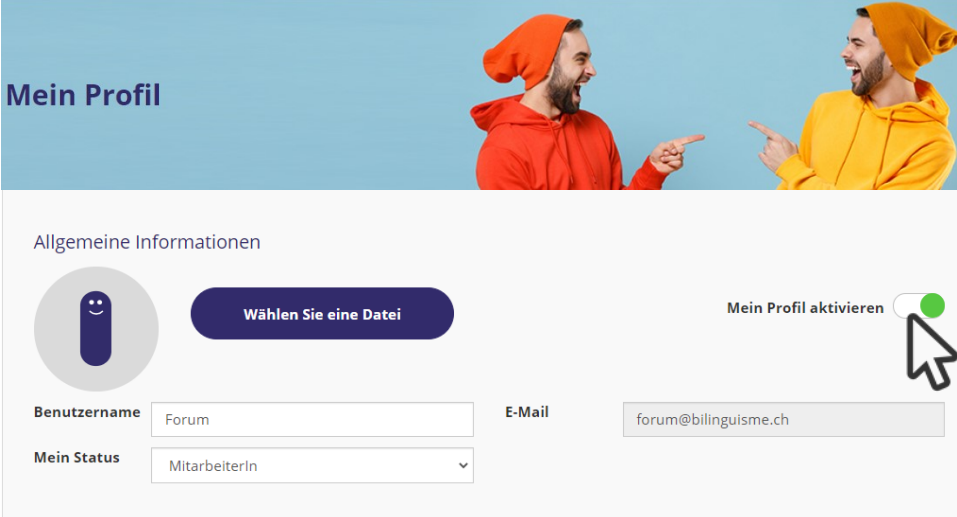
**Gesuchte Sprache(n) - Sprache(n), in der/denen ich mich verbessern möchte**

- Fügen Sie falls erwünscht ein Profilbild hinzu
- Verfassen Sie einen kurzen Präsentationstext
- Geben Sie die angebotene(n) Sprache(n) mit Angabe des geschätzten Niveaus an
- Geben Sie die gesuchte(n) Sprache(n) an

## 4.


### Mein Profil aktivieren


Durch die Aktivierung Ihres Profils wird dieses für andere Nutzer der Plattform sichtbar und Sie haben Zugriff auf den Bereich «TANDEMs suchen».



**Mein Profil**

Allgemeine Informationen



Mein Profil aktivieren 

Benutzername  E-Mail

Mein Status

## 5.

### Hinweise zur Filterung Ihrer Suche hinzufügen und speichern

[TANDEMs suchen](#)

[Meine TANDEMs](#)


[Mein Profil](#)


[Erhaltene Anfragen](#)


[Gesendete Anfragen](#)

TANDEM-Treffen

Gewünschte Art der Begegnung

Vor Ort, man sitzt sich gegenüber 

Virtuell (mittels Skype, FaceTime, usw.) 

Vor Ort und virtuell 

Gewünschter Ort der Begegnung

TANDEM mit:

MitarbeiterIn  StudentIn  DozentIn  Egal

Speichern



- Wählen Sie den Modus der Treffen und den Ort, falls zutreffend
- Wählen Sie, mit wem Sie ein TANDEM bilden möchten
- Klicken Sie auf «Speichern», um Ihre Angaben zu registrieren.

## 6.

### Eine·n TANDEM-Partner·in finden

Unter der Rubrik «TANDEMs suchen» haben Sie Zugriff auf alle Profile, die Ihrer Suche entsprechen (laut den im eigenen Profil angegebenen gesuchte(n) und angebotene(n) Sprachen). Die Profile lassen sich nach Sprache, nach Status oder gegebenenfalls nach Treffpunkt filtern.

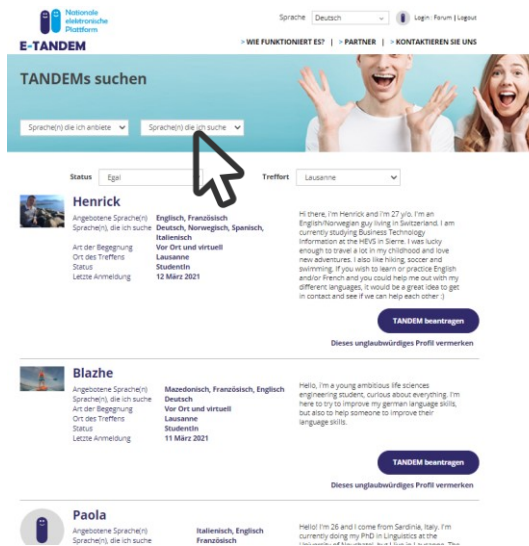
[TANDEMs suchen](#)

[Meine TANDEMs](#)

[Mein Profil](#)

[Erhaltene Anfragen](#)

[Gesendete Anfragen](#)



**E-TANDEM** | WIE FUNKTIONERT ES? | PARTNER | KONTAKTIEREN SIE UNS

Sprache | Deutsch | Login Forum | Logout

### TANDEMs suchen

Sprache(n) die ich anbiete | Sprache(n) die ich suche

Status | Egal | Treffort | Lausanne

**Henrick**  
Angebote(n) Sprache(n), die ich suche: Englisch, Französisch, Deutsch, Norwegisch, Spanisch, Italienisch  
Art der Begegnung: Vor Ort und virtuell  
Ort des Treffens: Lausanne  
Status: Studentin  
Letzte Anmeldung: 12 März 2021

Hi there, I'm Henrick and I'm 27 y/o. I'm an English-Norwegian guy living in Switzerland. I am currently studying Business Technology Information at the HEIG in Sierre. I was lucky enough to travel a lot in my childhood and love new adventures. I also like hiking, soccer and swimming. If you wish to learn or practice English and/or French and you could help me out with my different languages, it would be a great idea to get in contact and see if we can help each other :)

[TANDEM beantragen](#)  
Dieses ungläubwürdiges Profil vermerken

**Blazhe**  
Angebote(n) Sprache(n), die ich suche: Macedonisch, Französisch, Englisch, Deutsch  
Art der Begegnung: Vor Ort und virtuell  
Ort des Treffens: Lausanne  
Status: Studentin  
Letzte Anmeldung: 11 März 2021

Hello, I'm a young ambitious life sciences engineering student, curious about everything. I'm here to try to improve my german language skills, but also to help someone to improve their language skills.

[TANDEM beantragen](#)  
Dieses ungläubwürdiges Profil vermerken

**Paola**  
Angebote(n) Sprache(n), die ich suche: Italienisch, Englisch, Französisch

Hello! I'm 26 and I come from Sardinia, Italy. I'm currently doing my PhD in Linguistics at the University of Bordeaux. I speak Italian, French,

## 7. TANDEMs-Anfragen machen und empfangen

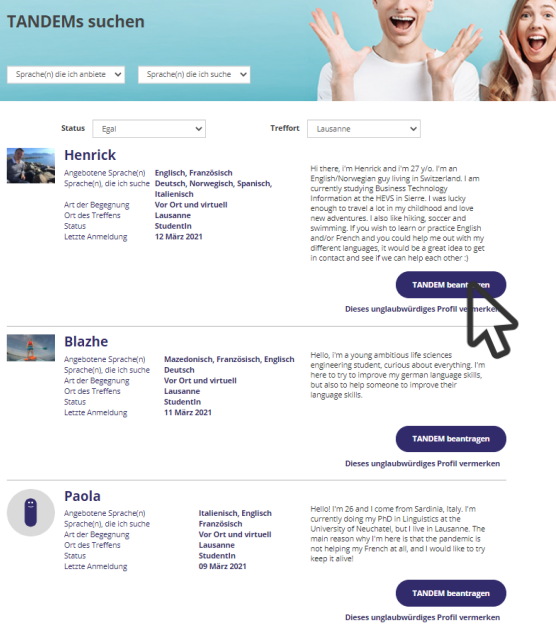
TANDEMs suchen

Meine TANDEMs

Mein Profil

Erhaltene Anfragen

Gesendete Anfragen



**TANDEMs suchen**

Sprache(n) die ich anbiete:  Sprache(n) die ich suche:

Status: Egal Treffort: Lausanne

**Henrick**  
Angeborene Sprache(n): Englisch, Französisch  
Sprache(n), die ich suche: Deutsch, Norwegisch, Spanisch, Italienisch  
Art der Begegnung: Vor Ort und virtuell  
Ort des Treffens: Lausanne  
Status: Studentin  
Letzte Anmeldung: 12 März 2021

Hi there, I'm Henrick and I'm 27 y/o. I'm an English/Norwegian guy living in Switzerland. I am currently studying Business Technology Information at the HEIG in Sierre. I was lucky enough to travel a lot in my childhood and love new adventures. I also like hiking, soccer and swimming. If you wish to learn or practice English and/or French and you could help me out with my different languages, it would be a great idea to get in contact and see if we can help each other.

**TANDEM beantragen**

Dieses unglaubwürdiges Profil vermerken

**Blazhe**  
Angeborene Sprache(n): Mazedonisch, Französisch, Englisch  
Sprache(n), die ich suche: Deutsch  
Art der Begegnung: Vor Ort und virtuell  
Ort des Treffens: Lausanne  
Status: Studentin  
Letzte Anmeldung: 11 März 2021

Hello, I'm a young ambitious life sciences engineering student, curious about everything. I'm here to try to improve my german language skills, but also to help someone to improve their language skills.

**TANDEM beantragen**

Dieses unglaubwürdiges Profil vermerken

**Paola**  
Angeborene Sprache(n): Italienisch, Englisch  
Sprache(n), die ich suche: Französisch  
Art der Begegnung: Vor Ort und virtuell  
Ort des Treffens: Lausanne  
Status: Studentin  
Letzte Anmeldung: 09 März 2021

Hi! I'm 26 and I come from Sardinia, Italy. I'm currently doing my PhD in Linguistics at the University of Neuchâtel, but I live in Lausanne. The main reason why I'm here is that the pandemic is not helping my French at all, and I would like to try keep it alive!

**TANDEM beantragen**

Dieses unglaubwürdiges Profil vermerken

Durch einen Klick auf **TANDEM beantragen** erhält die Person eine automatische Benachrichtigung, dass sie eine TANDEM-Anfrage erhalten hat, und kann diese dann entweder annehmen oder ablehnen.

Wenn Ihnen jemand ein TANDEM vorschlägt, erhalten Sie ebenfalls eine Benachrichtigung und haben die Möglichkeit, die Anfrage in der Rubrik «Erhaltene Anfragen» anzunehmen oder abzulehnen.

## 8.

### Beschreibung der verfügbaren Rubriken

---

**TANDEMs suchen**



Das Ideale Profil auswählen

---

**Meine TANDEMs**



Meine aktuellen TANDEMs anzeigen / ein TANDEM beenden

---

**Mein Profil**



Meine Daten bearbeiten, mein Profil aktivieren oder deaktivieren

---

**Erhaltene Anfragen**



Akzeptieren oder Ablehnen der erhaltenen Anfragen

---

**Gesendete Anfragen**



Die von Ihnen erstellten Anfragen an andere Benutzer:innen der Plattform ansehen



## 9.

### Ein unglaubliches Profil vermerken



#### Francesca

Angebote Sprache(n)  
Sprache(n), die ich suche  
Art der Begegnung  
Ort des Treffens  
Status  
Letzte Anmeldung

**Französisch, Englisch, Italienisch**  
**Deutsch, Spanisch**  
**Vor Ort und virtuell**  
**Neuchâtel**  
**StudentIn**  
**08 Januar 2021**

**TANDEM beantragen**

Dieses unglaubliches Profil vermerken



Mit einem Klick auf «Dieses unglaubliches Profil vermerken» haben Sie die Möglichkeit, uns auf unangemessenes Verhalten aufmerksam zu machen. Bitte beschreiben Sie die Gründe genau. Sie können uns auch per E-Mail kontaktieren: [support.edu@e-tandem.ch](mailto:support.edu@e-tandem.ch)

Wir überprüfen alle Meldungen und löschen Konten, falls erforderlich.

## 10.

[TANDEMs suchen](#)

[Meine TANDEMs](#)

[Mein Profil](#)


[Erhaltene Anfragen](#)

[Gesendete Anfragen](#)

### Sobald Sie einen TANDEM-Partner gefunden haben

Wenn Sie keine TANDEM-Anfragen mehr erhalten möchten und nicht mehr auf der Plattform erscheinen wollen, deaktivieren Sie bitte Ihr Profil.

Allgemeine Informationen



**Benutzername**

**Mein Status**


**Wählen Sie eine Datei**

**E-Mail**

Mein Profil aktivieren

---

Allgemeine Informationen



**Benutzername**


**Mein Status**

**Wählen Sie eine Datei**

**E-Mail**

Mein Profil aktivieren

Vergessen Sie nicht unten auf



zu drücken um Ihre Änderungen zu bestätigen.



## Sie haben Ihr Profil erstellt

Sie können Ihr Profil jederzeit ändern, aktivieren oder deaktivieren. Die Aktivierung/Deaktivierung erfolgt über die Schaltfläche "Mein Profil aktivieren" in der oberen rechten Ecke unter der Rubrik "Mein Profil bearbeiten". Damit Ihr TANDEM gut funktioniert, bitte nur die Sprachen anbieten, in denen Sie zu einer flüssigen mündlichen Konversation fähig sind (Niveau C1 des Gemeinsamen europäischen Referenzrahmens für Sprachen). Für die gesuchten Sprachen empfehlen wir Grundkenntnisse (Niveau A1, besser A2).

## TANDEMs suchen

Die angezeigten Profile entsprechen der angebotenen Sprache/-n und der gesuchten Sprache/-n, die Sie bei der Erstellung Ihres eigenen Profils angegeben haben. Wenn Sie mehr als eine Sprache ausgewählt haben, können Sie mit den Filterfeldern oben auf der Seite die Profile nach angebotener und gesuchter Sprache filtern. Wenn Sie keine/-n TANDEM-Partner/in finden, der/die Ihrer Suche entspricht, versuchen Sie, sich später erneut anzumelden.

## Sie haben ein für Sie relevantes Profil gefunden

Wenn Sie ein Ihren Bedürfnissen entsprechendes Profil gefunden haben, klicken Sie auf „TANDEM beantragen“. Damit wird automatisch eine Mitteilung an diese Person geschickt mit dem Hinweis, dass Sie an einem TANDEM mit dieser Person interessiert sind. Die betreffende Person kann dann Ihren Antrag annehmen oder ablehnen.

## Erhaltene Anfragen

In dieser Rubrik finden Sie die an Sie gerichteten Anfragen für ein TANDEM, diese können Sie wie folgt, beantworten:



-Indem Sie die Anfrage akzeptieren, Ihr Profil, einschließlich Ihrer E-Mail-Adresse, wird dieser Person zugänglich gemacht und sie kann Sie direkt kontaktieren, um die Art und Weise, den eventuellen Ort und das Datum Ihres ersten TANDEM-Treffens festzulegen.

-Indem sie den Antrag mit oder ohne Begründung ablehnen. In diesem Fall hat die Person keinen Zugriff auf Ihre E-Mail-Adresse. Die Person wird per E-Mail über Ihre Ablehnung informiert.

## Gesendete Anfragen

Wenn die Person Ihre Anfrage annimmt, erhalten Sie eine Bestätigung per E-Mail. Dann werden Sie das Profil der Person, die mit dem TANDEM einverstanden ist, unter der Rubrik „Meine TANDEMs“ finden. Die E-Mailadresse der betreffenden Person wird angezeigt und Sie können diese kontaktieren zur Festlegung von Art und Weise, eventuellem Ort und Datum Ihrer ersten TANDEM-Begegnung.

### DOKUMENTE

-  Logbuch TANDEM
-  Agenda der TANDEM-Treffen



Im Bereich «Wie es funktioniert es?» finden Sie die Dokumentation zum Herunterladen.

# Fragen? Technisches Problem?



[support.edu@e-tandem.ch](mailto:support.edu@e-tandem.ch)

032 323 22 80